

Allgemeine Hinweise

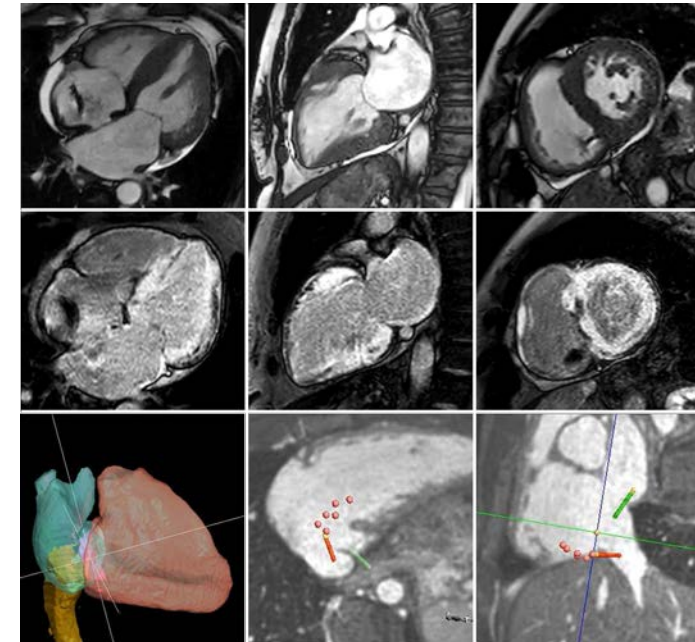
Freitag, 16. September 2022, 4. Münsteraner Herz-MRT-Kurs

Mit freundlicher Unterstützung VON

Veranstaltungsort/Anfahrt



Kardiologische Einrichtungen Herz-MRT-Zentrum, Sektion für Herzbildgebung



4. Münsteraner Herz-MRT-Kurs praxisnah und live – für Einsteiger und Fortgeschrittene

Freitag, 16. September 2022, 9.00 – 18.30 Uhr
M44 Meeting Center im Technologiepark
Münster und Herz-MRT-Zentrum

Bitte die
aktuellen
Corona-Regeln
beachten

- Wissenschaftliche Leitung** Univ.-Prof. Dr. med. Ali Yilmaz
Sektion für Herzbildgebung –
Klinik für Kardiologie I
Universitätsklinikum Münster
Von-Esmarch-Straße 48, 48149 Münster
- Organisation und Anmeldung** Lilia Schmidt
T +49 251 83-44948
F +49 251 83-48143
lilia.schmidt@ukmuenster.de
www.herz-mrt.ukmuenster.de
Wir bitten um eine schriftliche
Anmeldung bis **31.07.2022**.
- Anmeldegebühr für den Herz-MRT-Kurs** 250,00 € für Assistenzärztinnen/
Assistenzärzte
400,00 € für Fachärztinnen/Fachärzte
Nach Erhalt Ihrer schriftlichen Anmel-
dung erhalten Sie das entsprechende
Überweisungsformular.
- Zertifizierung für das Kardio-MRT** Für eine Hospitation bzw. Weiterbil-
dung im Herz-MRT-Zentrum Münster
mit dem Ziel, das Level I-III-Zertifikat
der DGK bzw. der EACVI zu erwerben,
ist die Teilnahme an diesem Kurs
Voraussetzung.
- Schirmherrschaft** Deutsche Gesellschaft für Kardiologie –
Herz- und Kreislaufforschung e.V.
(beantragt)
PETER-LANCIER-Stiftung zur Förderung
der Herz- und Kreislaufforschung
- ÄKWL-Punkte** „Zertifizierung der ärztlichen Fortbil-
dung“ der ÄKWL ist beantragt
(erfahrungsgemäß 11 Punkte)

PHILIPS

3.500,00 €

Alnylam
PHARMACEUTICALS

1.500,00 €

bridgebio

1.500,00 €

NOVARTIS

1.000,00 €

sobi
rare strength

500,00 €

ZOLL LifeVest

500,00 €

Stand: 21.03.2022

Der Betrag richtet sich je nach Umfang des eingeräumten Werbezweckes.

Pfizer

2.500,00 €

BAYER

1.500,00 €

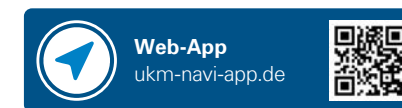
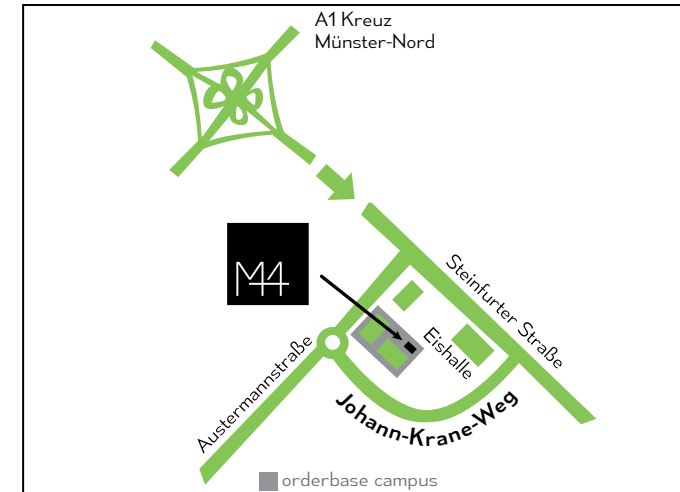
GE

1.000,00 €

SÄGELING
MEDIZINTECHNIK
Ihre Gesundheit ist uns wichtig!
800,00 €

circle
CARDIOVASCULAR
IMAGING

500,00 €



Veranstaltungsort

Beginn um 9.00 Uhr im M44 Meeting Center im
Technologiepark Münster, Johann-Krane-Weg 48,
48149 Münster

In der Mittagspause Transfer ins Herz-MRT-Zentrum
Von-Esmarch-Straße 48, 48149 Münster



Impressum

Herausgeber: Universitätsklinikum Münster, GB Unternehmenskommunikation
T +49 251 83-55555, unternehmenskommunikation@ukmuenster.de

2022_0044_CS

Einladung

Liebe Kolleginnen und Kollegen,

ich möchte Sie ganz herzlich zu unserem „4. Münsteraner Herz-MRT-Kurs“ am Freitag, 16.09.2022, einladen.

Unseren bewährten Kurs-Aufbau der letzten Jahre wollen wir auch dieses Jahr fortführen: Unser Kurs umfasst einen theoretischen Abschnitt am Vormittag, der von einem praktischen Abschnitt nach der Mittagspause ergänzt wird. Im theoretischen Abschnitt werden wir Ihnen nicht nur spielerisch die Grundlagen der Herz-MRT-Bildgebung vermitteln, sondern auch zahlreiche und einzigartige Fallbeispiele demonstrieren. Der anschließende praktische Abschnitt wird live-Untersuchungen von Patient*innen in unserem Herz-MRT-Zentrum umfassen und soll Ihnen v.a. praktische Tipps und Tricks für den klinischen Alltag vermitteln. Die Teilnehmerzahl für unseren Kurs ist limitiert und eine Voranmeldung erforderlich.

Anmerken möchte ich zudem, dass für diejenigen, die einen späteren Erwerb des Level I-III-Zertifikats der DGK bzw. der EACVI für die Herz-MRT-Bildgebung in unserem Herz-MRT-Zentrum anstreben, die Teilnahme an diesem Kurs eine interne Voraussetzung darstellt.

Ich würde mich sehr freuen, wenn ich Sie zu unserem Kurs auch dieses Jahr in Münster persönlich begrüßen könnte.

Mit freundlichen, kollegialen Grüßen

Univ.-Prof. Dr. med. Ali Yilmaz

Sektion für Herzbildgebung – Klinik für Kardiologie I

Programm

Freitag, 16. September 2022, 4. Münsteraner Herz-MRT-Kurs

9.00 Uhr Begrüßung (im M44 Meeting Center)

Teil 1 (Theorie) Grundlagen und Besonderheiten der Herz-MRT-Bildgebung

9.10 Uhr Grundlagen des MRTs –
mal einfach und verständlich
Cornelius Faber

9.30 Uhr Cine-, Perfusions- und Kontrast-Bildgebung
Michael Bietenbeck

9.50 Uhr T1-, T2- und T2*-Mapping
Ali Yilmaz

10.10 Uhr Flussmessungen, 3D-MR-Angiographie
und Koronardarstellung
Stefanos Drakos

10.30-10.45 Uhr Kaffeepause mit Industrieausstellung

Teil 2 (Theorie) Klinische Anwendung der Herz-MRT-Bildgebung

10.45 Uhr Besonderheiten der Herz-MRT-Bildgebung
bei Device-Patienten
Claudia Meier

11.05 Uhr Ischämie- und Vitalitätsdiagnostik mittels
Stress-MRT
Bishwas Chamling

11.25 Uhr Diagnostik bei entzündlichen bzw.
infiltrativen Kardiomyopathien
Ali Yilmaz

11.45-12.00 Uhr Kaffeepause mit Industrieausstellung

12.00 Uhr Diagnostisches Vorgehen bei
Aortenerkrankungen
Robert Radke

12.20 Uhr Diagnostisches Vorgehen bei
kongenitalen Erkrankungen
Ali Yilmaz

12.40 Uhr Diagnose-Quiz mit "einzigartigen"
Fallbeispielen
Claudia Meier und Ali Yilmaz

13.00-14.30 Uhr Mittagspause (mit Mittagessen)

Teil 3 (Praxis) Live-Untersuchungen im Herz-MRT-Zentrum

14.30-18.30 Uhr Live-Untersuchungen von Patienten im
Herz-MRT-Zentrum
mit Vermittlung von praktischen Tipps
und Tricks

18.30 Uhr Zusammenfassung und Aushändigung
der Teilnahmebescheinigungen
Ali Yilmaz

19.00 Uhr Gemeinsames Abendessen (freiwillig)

Referent*innen

Dr. rer. medic. Michael Bietenbeck
Herz-MRT-Zentrum, Klinik für Kardiologie I, Münster

Dr. med. Bishwas Chamling
Herz-MRT-Zentrum, Klinik für Kardiologie I, Münster

Stefanos Drakos
Herz-MRT-Zentrum, Klinik für Kardiologie I, Münster

Univ.-Prof. Dr. Cornelius Faber
Translational Research Imaging Center (TRIC), Münster

Dr. med. Claudia Meier
Herz-MRT-Zentrum, Klinik für Kardiologie I, Münster

Dr. med. Robert Radke
Herz-MRT-Zentrum, Klinik für Kardiologie III, Münster

Dr. med. Philipp Stalling
Herz-MRT-Zentrum, Klinik für Kardiologie I, Münster

Univ.-Prof. Dr. med. Ali Yilmaz
Herz-MRT-Zentrum, Klinik für Kardiologie I, Münster